

INFORME EPIDEMIOLÓGICO | ANO 2024 | PERÍODO DE 01/01 a 12/10

Informe de periodicidade semanal
Fontes: Sivep-Gripe/GAL/AASS/FVS-RCP
Dados sujeitos a alteração

Notificação de casos SRAG (1)

Casos notificados (2024)	Casos (últimas 3 semanas) (4)
3.731	76

Casos de SRAG por vírus respiratórios (VR) (2)

SRAG por VR (2024)	SRAG por VR (últimas 3 semanas) (4)
1.573	24

Óbitos por vírus respiratórios (3)

Óbitos por VR (2024)	Óbitos por VR (últimas 3 semanas) (4)
57*	0

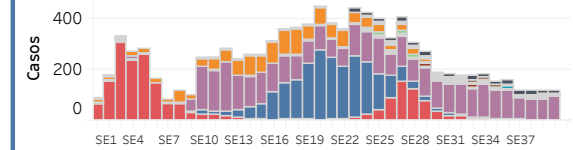
Indicadores da Vigilância Laboratorial

A FVS-RCP informa que realiza a Vigilância Laboratorial dos casos suspeitos de Influenza e outros vírus respiratórios. As amostras dos pacientes suspeitos são encaminhadas ao Laboratório Central de Saúde Pública (Lacen-AM) e submetidas à pesquisa de diagnóstico molecular para identificação dos vírus respiratórios.

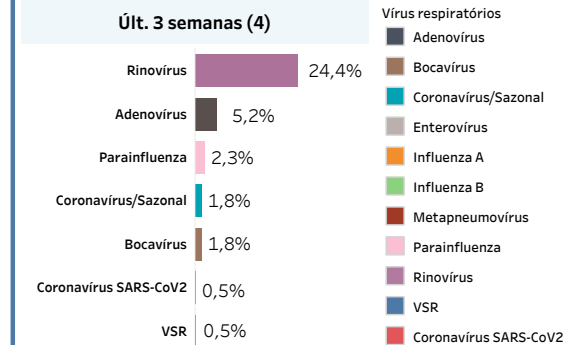
Total de Vírus Respiratórios Identificados

Total de amostras pesquisadas (2024)	Amostras positivas para VR (2024)	Amostras positivas para VR (últ. 3 semanas) (4)
21.603	9.988	260

Agente etiológico e semana da coleta

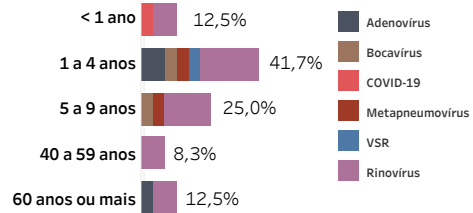


Proporção de amostras segundo agente etiológico



DESCRIÇÃO DOS CASOS DE SRAG POR VÍRUS RESPIRATÓRIOS

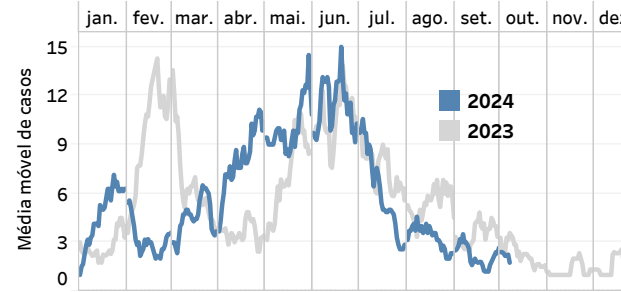
Faixa etária (últimas 3 semanas) (4)



Varição percentual entre os anos 2023/2024, por mês da notificação, até 12/10

	2023	2024	Var. (%)
janeiro	76	159	+109%
fevereiro	307	69	-78%
março	171	129	-25%
abril	104	258	+148%
maio	234	303	+29%
junho	322	335	+4%
julho	213	171	-20%
agosto	148	94	-36%
setembro	94	48	-49%
outubro	30	7	-77%
Total geral	1.699	1.573	-7%

Data da notificação



Óbitos por agente e município de residência (3)*

	COVID-19	VSR	Influenza A	Parainfluenza 3	Rinovírus	Adenovírus	Total geral
Autazes	1		1				2
Benj. Constant	1						1
Envira	2						2
Guajara					1		1
Ipixuna	2		1				4
Itacoatiara	1						1
Manacapuru			1		1		2
Manaus	25	8	5	1	1		40
Pauini	1						1
Tabatinga		1					1
Tapauá	1						1
Tefé	1	1					2
Total geral	35	10	8	1	2	1	57

Rank: casos por município

Rank	Município	Casos	Últ. 3 semanas
1	Manaus	1.112	15
2	Parintins	68	0
3	Manacapuru	64	2
4	Tefé	36	0
5	Itacoatiara	31	2
6	Lábrea	25	0
7	Guajara	16	0
8	Ipixuna	15	0
9	Tabatinga	14	0
10	Irlanduba	13	0

Casos segundo agente etiológico

	VSR	COVID-19	Rinovírus	Influenza A (não subtipado)	Influenza A (H1N1)pdm09	Adenovírus	Influenza A (H3N2)	Metapneumovírus	Influenza B	Influenza A (não subtipável)	Bocavírus	Parainfluenza	Outros vírus respiratórios
Casos	581	421	330	90	45	44	20	11	10	9	8	2	2
Últ. 3 semanas	1	1	14	0	0	3	0	2	0	0	2	0	0

Sala de Análise de Situação de Saúde (SASS)